

2 결산규모

2-1. 세입결산(기금포함)

1년 동안 우리 전라남도 들어오는 모든 수입을 세입이라 합니다. 2022년도 전라남도 세입측면에서 본 결산규모와 내용은 다음과 같습니다.

(단위 : 백만원)

| 세입 총계 | 일반회계 | 공기업 특별회계 | 기타 특별회계 | 기금 |
|------------|------------|----------|-----------|-----------|
| 13,067,769 | 10,490,340 | - | 1,028,138 | 1,549,291 |

▶ 결산 총계기준

❖ 연도별 세입규모 현황

(단위 : 백만원)

| 2018 | 2019 | 2020 | 2021 | 2022 |
|-----------|------------|------------|------------|------------|
| 8,669,058 | 10,151,013 | 11,978,037 | 13,327,813 | 13,067,769 |

▶ 결산 총계기준

☞ 지난 5년 전남도의 세입규모는 연평균 8.5% 증가하여 '22년은 13조 678억원임. 세입 중 가장 비중이 높은 것은 보조금, 지방세, 지방교부세 순이며, 국세의 지방세 이양 확대로 지방소비세 비율이 증가하는 추세임

❖ 세입재원별·연도별 현황(일반회계 기준)

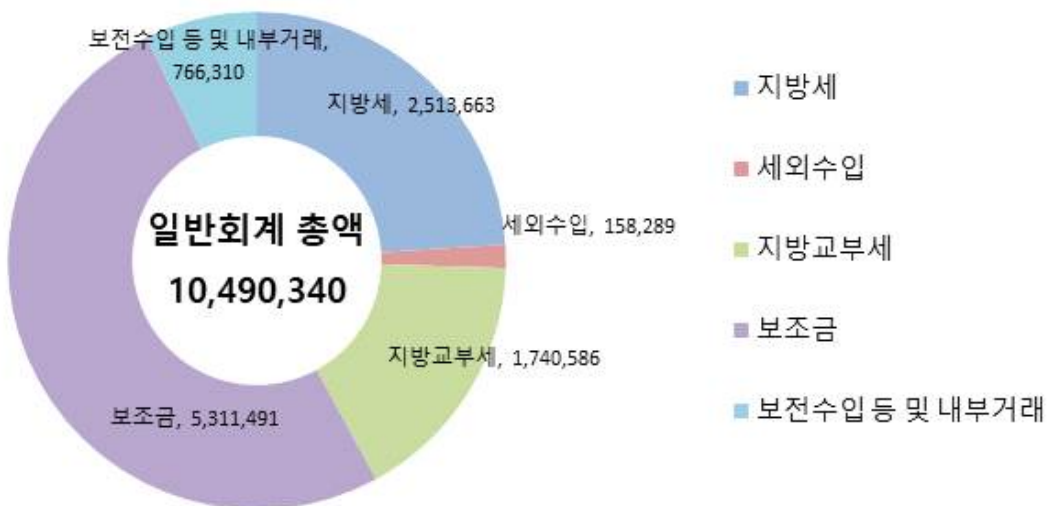
(단위 : 백만원, %)

| 연 도 | 2018 | | 2019 | | 2020 | | 2021 | | 2022 | |
|---------------|-----------|--------|-----------|--------|-----------|--------|------------|--------|------------|--------|
| | 금액 | 비중 | 금액 | 비중 | 금액 | 비중 | 금액 | 비중 | 금액 | 비중 |
| 합 계 | 6,842,063 | 100% | 7,817,571 | 100% | 9,658,167 | 100% | 10,600,952 | 100% | 10,490,340 | 100% |
| 지방세 | 1,165,073 | 17.03% | 1,405,060 | 17.97% | 2,140,801 | 22.17% | 2,222,558 | 20.97% | 2,513,663 | 23.98% |
| 세외수입 | 103,182 | 1.51% | 111,975 | 1.43% | 120,025 | 1.24% | 146,378 | 1.38% | 158,289 | 1.51% |
| 지방교부세 | 1,092,099 | 15.98% | 1,288,728 | 16.49% | 1,124,202 | 11.64% | 1,325,507 | 12.50% | 1,740,586 | 16.59% |
| 조정교부금·재정보전금 | - | - | - | - | - | - | - | - | - | - |
| 보조금 | 3,834,156 | 56.0% | 4,384,354 | 56.08% | 5,536,138 | 57.32% | 5,835,760 | 55.08% | 5,311,491 | 50.63% |
| 지방채 | - | - | - | - | - | - | - | - | - | - |
| 보전수입 등 및 내부거래 | 647,553 | 9.46% | 627,454 | 8.03% | 737,001 | 7.63% | 970,749 | 9.16% | 766,310 | 7.30% |

▶ 세입결산 일반회계 기준

☞ 2022년도 지방세입은 지방세 및 지방교부세 각각 3%, 4% 증가 하였으나, 국고 보조금 감소에 따라 전년 대비 110,612백만원 감소

세입재원별 현황(2022년, 일반회계)



❖ 연도별 주민 1인당 지방세 부담액 현황(일반회계 기준)

(단위 : 천원, 명)

| 구 분 | 2018 | 2019 | 2020 | 2021 | 2022 |
|--------------|---------------|---------------|---------------|---------------|---------------|
| 지방세 결산액 | 1,165,073,176 | 1,405,059,938 | 2,140,801,020 | 2,222,558,302 | 2,513,663,433 |
| 인구수(명) | 1,882,970 | 1,868,745 | 1,851,549 | 1,832,803 | 1,817,697 |
| 주민1인당 지방세부담액 | 619 | 752 | 1,156 | 1,213 | 1,383 |

2-2. 세출결산(기금포함)

☐ 1년 동안 우리 전라남도에서 주민복지, 문화관광 진흥, 지역개발 등을 위해 지출한 세출측면에서 본 결산규모 내역입니다.

(단위 : 백만원)

| 세출 총계 | 일반회계 | 공기업 특별회계 | 기타 특별회계 | 기금 |
|------------|-----------|----------|-----------|-----------|
| 12,384,769 | 9,826,872 | - | 1,008,606 | 1,549,291 |

▶ 결산 총계기준

❖ 연도별 세출결산규모 현황

(단위 : 백만원)

| 2018 | 2019 | 2020 | 2021 | 2022 |
|-----------|-----------|------------|------------|------------|
| 8,196,395 | 9,683,914 | 11,199,516 | 12,637,298 | 12,384,769 |

▶ 결산 총계기준

❖ 세출규모 분야별·연도별 현황(일반회계 기준)

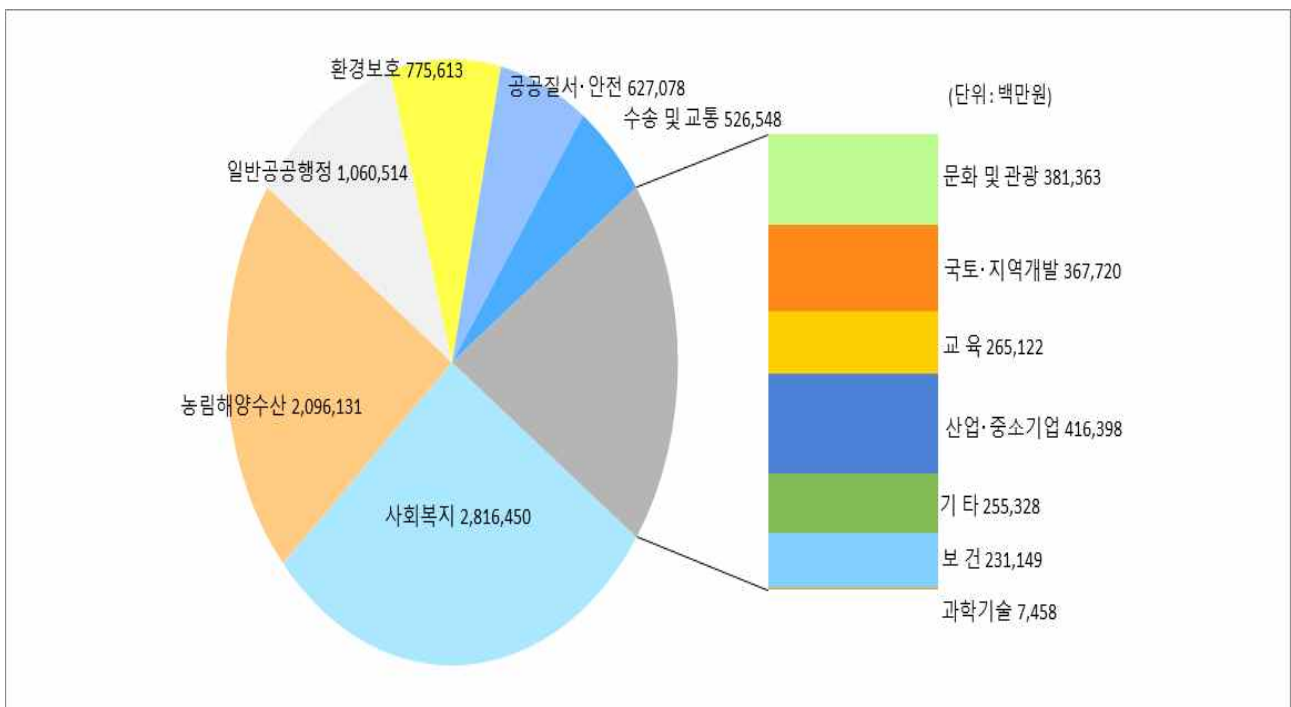
(단위 : 백만원, %)

| 분야별 | 연도 | | 2018 | | 2019 | | 2020 | | 2021 | | 2022 | |
|---------|-----------|--------|-----------|--------|-----------|--------|-----------|--------|-----------|--------|------|----|
| | 금액 | 비중 | 금액 | 비중 | 금액 | 비중 | 금액 | 비중 | 금액 | 비중 | 금액 | 비중 |
| 합 계 | 6,401,182 | 100% | 7,402,306 | 100% | 8,919,630 | 100% | 9,933,997 | 100% | 9,826,872 | 100% | | |
| 일반공공행정 | 573,068 | 8.95% | 798,059 | 10.78% | 1,181,758 | 13.25% | 1,014,152 | 10.21% | 1,060,514 | 10.79% | | |
| 공공질서·안전 | 435,220 | 6.80% | 534,134 | 7.22% | 526,091 | 5.90% | 928,994 | 9.35% | 627,078 | 6.38% | | |
| 교육 | 243,781 | 3.81% | 230,475 | 3.11% | 245,463 | 2.75% | 264,456 | 2.66% | 265,122 | 2.70% | | |
| 문화 및 관광 | 328,851 | 5.14% | 323,899 | 4.38% | 369,797 | 4.15% | 369,061 | 3.72% | 381,363 | 3.88% | | |
| 환경 보호 | 452,339 | 7.07% | 497,659 | 6.72% | 594,224 | 6.66% | 682,674 | 6.87% | 775,613 | 7.89% | | |
| 사회 복지 | 1,861,154 | 29.08% | 2,175,370 | 29.39% | 2,492,956 | 27.95% | 2,976,176 | 29.98% | 2,816,450 | 28.66% | | |
| 보건 | 95,521 | 1.49% | 125,112 | 1.69% | 154,605 | 1.73% | 165,899 | 1.67% | 231,149 | 2.35% | | |
| 농림해양수산 | 1,206,842 | 18.85% | 1,382,515 | 18.68% | 1,874,951 | 21.02% | 2,010,141 | 20.23% | 2,096,131 | 21.33% | | |
| 산업·중소기업 | 274,364 | 4.29% | 359,477 | 4.86% | 470,257 | 5.27% | 466,435 | 4.70% | 416,398 | 4.24% | | |
| 수송 및 교통 | 302,147 | 4.72% | 379,329 | 5.12% | 345,449 | 3.87% | 403,793 | 4.06% | 526,548 | 5.36% | | |
| 국토·지역개발 | 381,205 | 5.95% | 337,829 | 4.56% | 387,623 | 4.35% | 401,850 | 4.05% | 367,720 | 3.74% | | |
| 과학기술 | 5,935 | 0.09% | 7,306 | 0.10% | 7,447 | 0.08% | 6,987 | 0.07% | 7,458 | 0.08% | | |
| 예비비 | - | - | - | - | - | - | - | - | - | - | | |
| 기타 | 240,756 | 3.76% | 251,140 | 3.39% | 269,010 | 3.02% | 243,378 | 2.45% | 255,328 | 2.60% | | |

▶ 세출결산 일반회계 기준

- ☞ 세출 결산 중 지출비율이 높은 분야는 사회복지, 농림해양수산, 일반공공행정 분야 순이며 전년대비 107,125백만원 감소

분야별 세출규모 (2022년, 일반회계)

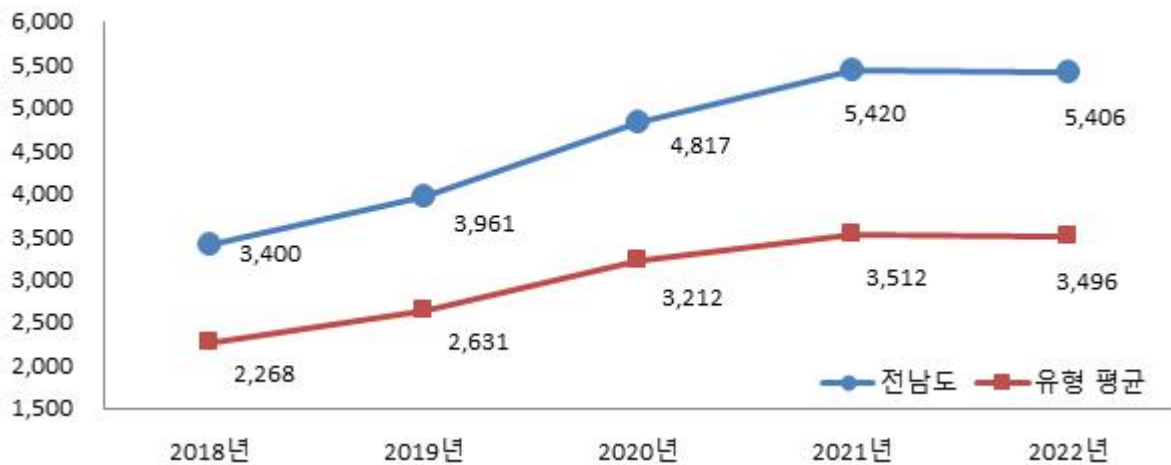


❖ 주민 1인당 세출결산액 연도별현황(일반회계 기준)

(단위 : 천원, 명)

| 구 분 | 2018 | 2019 | 2020 | 2021 | 2022 |
|------------|---------------|---------------|---------------|---------------|---------------|
| 세출결산액 | 6,401,181,940 | 7,402,305,637 | 8,919,629,759 | 9,933,996,629 | 9,826,871,830 |
| 인구수(명) | 1,882,970 | 1,868,745 | 1,851,549 | 1,832,803 | 1,817,697 |
| 주민 1인당 세출액 | 3,400 | 3,961 | 4,817 | 5,420 | 5,406 |

유형 지방자치단체와 주민 1인당 세출규모 비교(일반회계)



2-3. 기금운영현황

기금이란 예산의 탄력적 사용을 위해 예산과 별도로 조성한 재원으로, 다음은 우리 전라남도에서 설립·운영하고 있는 기금별 재원의 변화를 요약한 표입니다.

(단위 : 백만원)

| 구분 종류별 | '21년도 현재액 (A) | 증 감 액 | | | '22년도 현재액 (A+B) | 일몰 기간 |
|----------------------|---------------------|--------------|---------|---------|-----------------------|----------|
| | | 계 (B=C-D) | 조성액 (C) | 사용액 (D) | | |
| 합 계 | 1,591,056 | 43,000 | 590,875 | 547,875 | 1,634,056 | |
| 남북교류협력기금 | 5,688 | 559 | 559 | - | 6,247 | |
| 녹색축산육성기금 | 35,603 | △3,180 | 16,409 | 19,588 | 32,423 | |
| 농어촌진흥기금 | 37,933 | △7,460 | 42,630 | 50,090 | 30,473 | |
| 지방채상환기금 | - | - | - | - | - | |
| 관광진흥기금 | 30,642 | 3,773 | 7,943 | 4,170 | 34,415 | |
| 중소기업육성기금 | 90,990 | △26,522 | 51,893 | 78,415 | 64,469 | |
| 재해구호기금 | 12,147 | △1,155 | 6,914 | 8,069 | 10,992 | |
| 지역개발기금 | 1,158,593 | △22,770 | 296,519 | 319,288 | 1,135,823 | |
| 통합재정 안정화기금(재정안정화) | - | 80,858 | 126,520 | 45,662 | 80,858 | |
| 기후대응기금 | - | 4,682 | 4,782 | 100 | 4,682 | |
| 체육진흥기금 | - | - | - | - | - | |
| 양성평등기금 | 6,135 | △133 | 118 | 251 | 6,002 | |
| 식품진흥기금 | 8,487 | △657 | 261 | 919 | 7,830 | |
| 환경보전기금 | - | - | - | - | - | |
| 재난관리기금 | 15,633 | 1,795 | 13,224 | 11,429 | 17,429 | |
| 농업인학습 단체육성기금 | - | - | - | - | - | |
| 통합재정 안정화기금(통합계정) | 111,292 | 10,179 | 11,946 | 1,767 | 121,471 | |
| 한옥발전기금 | 39,485 | 1,221 | 3,737 | 2,517 | 40,706 | |
| 친환경농업육성기금 | 38,427 | 1,809 | 7,420 | 5,611 | 40,236 | |

▶ '22년 결산결과 기금결산보고서의 총괄 현황

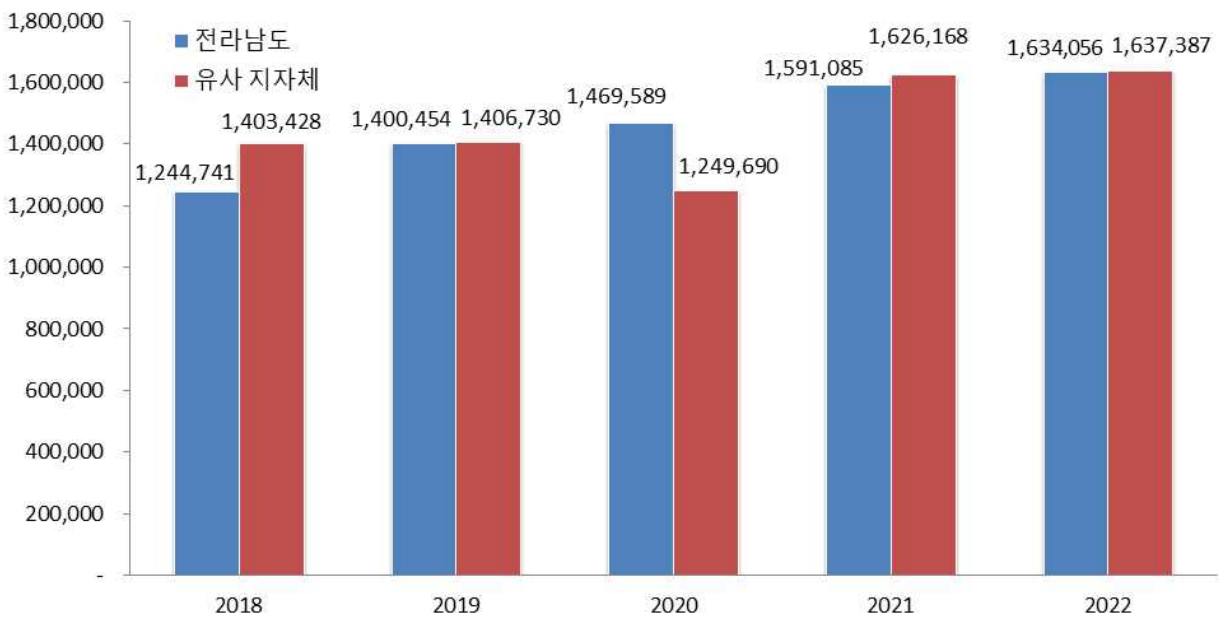
❖ 연도별 기금현황(조성액)

(단위 : 백만원)

| 2018 | 2019 | 2020 | 2021 | 2022 |
|-----------|-----------|-----------|-----------|-----------|
| 1,244,741 | 1,400,454 | 1,469,589 | 1,591,085 | 1,634,056 |

▶ 연도별 결산결과 기금결산보고서 총괄현황의 기준연도 현재액

유형 지방자치단체와 기금운용 현황 비교



☞ 중소기업육성화기금은 융자성 사업 증가 및 원리금 상환 등에 따른 전년 대비 '22년 조성액은 감소하였으나, 대규모 세수 감소 등 재정위기를 대비한 통합재정안정화기금 추가 적립 809억에(일반회계→통합재정안정화기금) 따른 기금 전체 총 조성액은 증가

2-4. 지역통합재정통계

☐ 지방자치단체, 공공기관(지방공사·공단 및 지방자치단체 출자·출연기관) 및 교육재정을 포괄한 지역별 종합적 재정 상황을 나타낼 수 있는 결산기준의 지역통합 재정통계입니다.

❖ 전라남도 지역통합 재정 상황

(단위 : 백만원)

| 구분 | 대상회계/기관 수 | 세입(A) | 세출(B) | 잉여금(A-B) | 자산(C) | 부채(D) | 부채/자산(D/C,%) |
|---------------|-----------|------------|------------|-----------|------------|-----------|--------------|
| 계(=a+b+c-A-B) | | 18,853,364 | 16,275,886 | 2,577,477 | 34,404,609 | 1,993,374 | 5.79 % |
| 자치단체(a) | - | 12,394,346 | 11,711,346 | 683,000 | 25,476,282 | 1,593,696 | 6.26 % |
| 지방공공기관(b) | 23 | 1,051,934 | 653,240 | 398,694 | 2,045,761 | 584,519 | 28.57 % |
| 교육재정(c) | 7 | 5,907,652 | 4,411,869 | 1,495,783 | 7,614,460 | 48,518 | 0.64 % |
| 내부거래(A+B) | - | 500,569 | 500,569 | - | 731,894 | 233,360 | 31.88 % |

❖ 전라남도 지역통합 재정상황 활용지표

(단위 : 백만원, %)

| 구분 | | 계(=a+b+c-A-B) | 자치단체(a) | 공공기관(b) | 교육재정(c) | 내부거래A(A) | 내부거래B(B) |
|---------------------------|--|---------------|------------|-----------|-----------|----------|----------|
| 재정규모 활용지표 | ▪ 인건비결산액/세입결산액 | 13.77 % | 3.56 % | 9.13 % | 34.83 % | - | - |
| | ▪ 인건비결산액/자체수입 | 83.52 % | 16.03 % | 29.08 % | 3406.15 % | - | - |
| | ▪ 행사관련경비/세출결산액 | 0.18 % | 0.10 % | 2.86 % | 0.00 % | 0.41 % | - |
| | ▪ 업무추진비/세출결산액 | 0.05 % | 0.04 % | 0.09 % | 0.07 % | 0.00 % | - |
| | 세입결산액 | 18,853,364 | 12,394,346 | 1,051,934 | 5,907,652 | 170,097 | 330,472 |
| | 세입결산액 중 자체수입 | 3,107,435 | 2,755,116 | 330,075 | 60,405 | 38,162 | - |
| | 세출결산액 | 16,275,886 | 11,711,346 | 653,240 | 4,411,869 | 170,097 | 330,472 |
| | 세출결산액 중 인건비 | 2,595,176 | 441,685 | 96,002 | 2,057,489 | - | - |
| | 세출결산액 중 행사관련경비 | 29,883 | 11,878 | 18,711 | - | 705 | - |
| | 세출결산액 중 업무추진비 | 8,121 | 4,537 | 583 | 3,000 | - | - |
| 재정상태 활용지표 | ▪ 부채/자산 | 5.79 % | 6.26 % | 28.57 % | 0.64 % | 31.88 % | 0.00 % |
| | ▪ 부채/환금자산 | 37.71 % | 61.62 % | 41.80 % | 3.16 % | 100.00 % | 0.00 % |
| | ▪ 차입부채/재정자금 | 39.35 % | 83.03 % | 46.92 % | 2.75 % | 0.00 % | 0.00 % |
| | 자산 | 34,404,609 | 25,476,282 | 2,045,761 | 7,614,460 | 731,894 | - |
| | 부채 | 1,993,374 | 1,593,696 | 584,519 | 48,518 | 233,360 | - |
| | 환금자산(유동자산-기타유동자산+일반미수금)+장기금융상품+(장기대여금-학자금위탁대여금)+기타투자자산 | 5,285,785 | 2,586,197 | 1,398,263 | 1,534,685 | 233,360 | - |
| | 재정자금(현금 및 현금성 자산+장·단기금융상품) | 3,899,056 | 1,682,116 | 701,918 | 1,515,022 | - | - |
| 차입부채(장기차입부채 + 유동성 장기차입부채) | 1,534,346 | 1,396,706 | 329,322 | 41,678 | 233,360 | - | |

- 지방교육재정부문은 광역 시·도 단위 자료입니다.
- 내부거래A : 자치단체와 공공기관간의 거래입니다.
- 내부거래B : 지방정부(자치단체와 공공기관)와 지방교육재정간의 거래입니다.
- 지역별 보다 자세한 내용은 다음의 링크를 참조하십시오.(<https://www.jeonnam.go.kr>)